




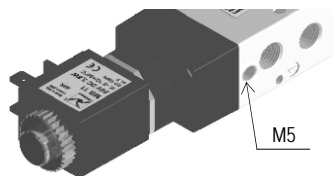
Золотниковые электропневматические распределители серия T488 предназначены для решения широкого круга задач пневмоуправления, обеспечивают расход 620 нл/мин (при 6 бар и ΔP=1 бар). Корпус и золотник выполнены из современного высокопрочного современного технополимера. Поставляется в комплекте с катушкой. Присоединение G1/8". Имеет большое количество вариантов исполнения. Возможность блочного монтажа.

Ресурс 15 миллионов циклов. Рабочее давление: 2,5 ... 10 бар. Температура эксплуатации: -5 ... + 50°C.


1 2 3 4 4  
**T488 . 52 . 0 . 1 . M11**



Электроуправляемый, моностабильный






Электроуправляемый с внешним питанием пилота (резьба M5)



Электроуправляемый, бистабильный

№	Обозначение	Расшифровка значений	
1	СЕРИЯ	T488	<b>РАСПРЕДЕЛИТЕЛЬ ЭЛЕКТРОПНЕВМАТИЧЕСКИЙ</b> с расходом 620 нл/мин (для 3/2, 5/2) и 410 нл/мин (для 5/3) (при 6 бар и ΔP=1 бар), присоединение G1/8", <b>технополимер</b>
2	ТИП	32	3/2 НЗ
		52	5/2
		53.31	5/3 3Ц (закрытые центра)
		53.32	5/3 ОЦ (открытые центра)
		53.33	5/3 НЦ (нагруженные центра)
3	УПРАВЛЕНИЕ	0	Электроуправляемый
4	ИСПОЛНЕНИЕ	0	Бистабильный электроуправляемый
		0E	Бистабильный электроуправляемый с внешним питанием пилотов
		1	Моностабильный, пружинный возврат
		1E	Моностабильный, с внешним питанием пилота, пружинный возврат
		12	Моностабильный, воздушная пружина с внешним питанием
		12E	Моностабильный электроуправляемый, воздушная пружина, с внешним питанием пилота и пружины
5	ПИТАНИЕ	M9	24V DC, 2W
		M11	24V DC, 3.8W
		M56	24V AC
		M57	110V AC
		M58	220V AC

\* Резьба канала внешнего питания пилота или пневмопружины—M5 внутренняя

Плита блочного монтажа		Разъем	
<p>T488.02 = 2 местная                      T488.03 = 3 местная                      T488.04 = 4 местная                      T488.05 = 5 местная                      T488.06 = 6 местная                      T488.07 = 7 местная                      T488.08 = 8 местная                      T488.09 = 9 местная                      T488.10 = 10 местная</p>	 <p>Присоединение G1/4", монтажные винты для крепления распределителей и уплотнительные кольца в комплекте.                      Плита может устанавливаться на DIN рейку.</p>	<p>305.11.00 = стандартный, без светодиода                      305.11.01L = со светодиодом для 24V DC/AC                      305.11.02L = со светодиодом для 110V AC                      305.11.03L = со светодиодом для 220V AC</p> <p>* DIN 43650, кабельный ввод PG09</p>	
Заглушка места установки распределителя		Плита отводная	
<p>T488.00</p>	 <p>Монтажные винты для крепления в комплекте</p>	<p>T488.32</p> <p>Устанавливается на плиту вместо любого распределителя.                      Присоединение: центр G1/4", края G1/8"</p>	